




ΜΑΧΙΝΑΣ



A ITU MÁQUINAS é especializada na comercialização de equipamentos de alta tecnologia para a fabricação de chicotes elétricos, oferecendo uma solução completa, que vai além da venda de máquinas.

A empresa fornece equipamentos para todas as etapas da produção: corte, decapagem, crimpagem, montagem de conectores, testes e amarração, focando em produtividade, precisão e confiabilidade.

Nosso portfólio inclui:

- * Máquinas de Corte e Decapagem: Precisão impecável para preparação de fios.
- * Máquinas de Crimpagem Automática e Semi-Automática: Conexões seguras e eficientes.
- * Máquinas para Montagem de Conectores: Agilidade e exatidão na montagem.
- * Equipamentos de Teste e Inspeção: Garanta a funcionalidade e a conformidade de cada chicote.
- * Máquinas de Amarração e Fita: Finalização profissional e otimizada.



Além disso, oferece assistência técnica especializada, com manutenção preventiva e corretiva, suporte ágil e treinamento de operadores, garantindo o máximo desempenho dos equipamentos.

Outro diferencial é o estoque de peças de reposição à pronta entrega, com logística eficiente para evitar interrupções na produção.

A ITU MÁQUINAS se destaca por ser uma parceira confiável de longo prazo, com foco exclusivo no setor de chicotes elétricos, oferecendo qualidade, com soluções integradas para maximizar a eficiência e reduzir custos.

Impulsione seus resultados!

Entre em contato conosco para uma consulta personalizada.


Cód.	Máquina	Pág.
ITU-0100	MÁQUINA DE CORTE E DECAPE DE CABOS MULTIVIAS E SIMPLES ATÉ 14 MM	05
ITU-0101	MÁQUINA DE CORTE E DECAPE DE CABOS MULTIVIAS E SIMPLES ATÉ 18 MM	06
ITU-0102	MÁQUINA DE CORTE E DECAPE DE CABOS SIMPLES E MULTIVIAS ATÉ 6 MM	07
ITU-0103	MÁQUINA DE CORTE E DECAPE DE CABOS SIMPLES E MULTIVIAS ATÉ 10 MM	08
ITU-0200	PRENSA ELÉTRICA 2 TON - VERSÃO SIMPLES	09
ITU-0201	PRENSA ELÉTRICA 2 TON - VERSÃO PREMIUM	10
ITU-0202	PRENSA PNEUMÁTICA COM MATRIZ DE TROCA RÁPIDA	11
ITU-0203	MÁQUINA DE JUNÇÃO ULTRASSÔNICA	12
ITU-0204	MÁQUINA DE JUNÇÃO ULTRASSÔNICA ATÉ 25MM ² COM AJUSTE ELETRÔNICO	13
ITU-0206	PRENSA ELÉTRICA COM MATRIZ DE TROCA RÁPIDA	14
ITU-0210	PRENSA PNEUMÁTICA PARA TERMINAIS AVULSOS	15
ITU-0216	DECAPADORA/PRENSA PNEUMÁTICA	16
ITU-0300	MÁQUINA DE CORTE E DECAPE (0,1 - 4,0 MM ²)	17
ITU-0301	MÁQUINA DE CORTE E DECAPE (0,1 - 6,0 MM ²)	18
ITU-0303	MÁQUINA DE CORTE E DECAPE DE CABO PARALELO EQUIPADA COM CORTE LONGITUDINAL (SLIT)	19
ITU-0304	DECAPADORA ELÉTRICA (0,03 - 4,0 MM ²)	20
ITU-0307	MÁQUINA DE CORTE E DECAPE (1-70,0 mm ²)	21
ITU-0400	MÁQUINA DE CORTE DE TUBO CORRUGADO COM CORTE LONGITUDINAL (SLIT)	22
ITU-0401	MÁQUINA DE CORTE DE TUBOS	23
ITU-0402	MÁQUINA DE CORTE DE TUBOS BÁSICA	24
ITU-0404	MÁQUINA DE CORTE DE TUBOS CORRUGADOS (ATÉ 30MM)	25
ITU-0500	DINAMÔMETRO 100 KG	26
ITU-0501	DINAMÔMETRO 100 KG COM IMPRESSORA	27
ITU-0502	DINAMÔMETRO 300 KG	28
ITU-0503	DINAMÔMETRO 300 KG COM IMPRESSORA	29
ITU-0600	MÁQUINA AUTOMÁTICA DE CORTE, DECAPE E CRIMPAGEM COM UMA PRENSA	30
ITU-0601	MÁQUINA AUTOMÁTICA DE CORTE, DECAPE E CRIMPAGEM COM UMA PRENSA E PROTEÇÃO DE ACRÍLICO	31
ITU-0602	MÁQUINA AUTOMÁTICA DE CORTE, DECAPE E CRIMPAGEM COM UMA PRENSA 3 TON	32
ITU-0603	MÁQUINA AUTOMÁTICA DE CORTE, DECAPE E CRIMPAGEM COM DUAS PRENSAS	33
ITU-0604	MÁQUINA AUTOMÁTICA DE CORTE, DECAPE E CRIMPAGEM COM DUAS PRENSAS E PROTEÇÃO DE ACRÍLICO	34
ITU-0700	ENFITADEIRA DE CABOS/CHICOTES	35
ITU-0701	ENFITADEIRA COM GARRA ATÉ 30MM	36
ITU-0704	ENFITADEIRA DE CABOS/CHICOTES	37
ITU-0705	ENFITADEIRA ELÉTRICA DE CABOS E CHICOTES (ATÉ 30MM)	38
ITU-0800	MÁQUINA AQUECEDORA DE TERMO-RETRÁTIL	39
ITU-0810	DISPENSER DE FITA ELETRÔNICO	40

Cód.	Máquina	Pág.
ITU-0811	DISPENSER ELETRÔNICO DE FITAS	41
ITU-0865	MÁQUINA REMOVEDORA DE ESMALTE EM FIOS	42
ITU-0866	MÁQUINA DE ENFILHAR COM TORÇÃO	43
ITU-0873	EQUIPAMENTO PARA TESTE DE CHICOTES ELÉTRICOS	44
ITU-1000	MÁQUINA AUTOMÁTICA DE CORTE, DECAPE, CRIMPAGEM E INSERÇÃO DE SELO DE VEDAÇÃO COM UMA PRENSA	45
ITU-1001	MÁQUINA AUTOMÁTICA DE CORTE, DECAPE, CRIMPAGEM E INSERÇÃO DE SELO DE VEDAÇÃO COM UMA PRENSA E PROTEÇÃO DE ACRÍLICO	46
ITU-1002	MÁQUINA AUTOMÁTICA DE CORTE, DECAPE, CRIMPAGEM E INSERÇÃO DE SELO DE VEDAÇÃO COM DUAS PRENSAS	47
ITU-1003	MÁQUINA AUTOMÁTICA DE CORTE, DECAPE, CRIMPAGEM E INSERÇÃO DE SELO DE VEDAÇÃO COM DUAS PRENSAS E PROTEÇÃO DE ACRÍLICO	48
ITU-1007	MÁQUINA AUTOMÁTICA DE CORTE, DECAPE, INSERÇÃO DE SELO, CRIMPAGEM, TORÇÃO E BANHO DE ESTANHO	49
ITU-1008	MÁQUINA AUTOMÁTICA DE CORTE, DECAPE, CRIMPAGEM E INSERÇÃO EM CONECTOR	50
ITU-1201	IMPRESSORA E ETIQUETADORA DE CABOS	51

ITU-0100

MÁQUINA DE CORTE E DECAPE DE CABOS MULTIVIAS E SIMPLES ATÉ 14 MM


MODELO	ITU-0100 - MÁQUINA DE CORTE E DECAPE DE CABOS MULTIVIAS E SIMPLES
FUNÇÕES	CORTE E DECAPE DE CABO SIMPLES E MULTIVIAS, DECAPE TOTAL E PARCIAL, JANELAS, CORREÇÃO DE COMPRIMENTO
RANGE DE BITOLA	CABOS SIMPLES: 0,75 - 30 MM ² CABOS MULTIVIAS: ATÉ 14 MM DIÂMETRO EXTERNO
COMPRIMENTO DE DECAPE	CAPA: LADO 1: 150 MM / LADO 2: 80 MM VIAS INTERNAS: LADO 1: 50 MM / LADO 2: 50 MM
COMPRIMENTO DE CORTE	0,1 - 99.999 MM
PRECISÃO DE CORTE	0,002 X C
PRODUTIVIDADE	1000 PEÇAS/HORA (100 MM COMPRIMENTO / MULTIVIAS)
SEGURANÇA	PROTEÇÃO DE ACRÍLICO COM SENSORES DE SEGURANÇA E BOTÃO DE EMERGÊNCIA
TELA	7" TOUCH SCREEN COLORIDA
MEMÓRIA	100 PROGRAMAS
UNIDADE DE ALIMENTAÇÃO	CORREIAS (AJUSTE DE PRESSÃO NA TELA)
OPCIONAIS	PRÉ-ALIMENTADORA, DESBOBINADORAS, CALHA, IMPRESSORA INKJET E BOBINADORAS
SENSORES	FALTA DE FIO, SEGURANÇA CONTRA ABERTURA DA TAMPA DE PROTEÇÃO
ALIMENTAÇÃO	220 V
DIMENSÕES	630MM x 550MM x 500MM / ENDIREITADOR 350MM
PESO	82 KG
NR-12	CERTIFICÁVEL



ITU-0101

MÁQUINA DE CORTE E DECAPE DE CABOS MULTIVIAS E SIMPLES ATÉ 18 MM

MODELO	ITU-0101 - MÁQUINA DE CORTE E DECAPE DE CABOS MULTIVIAS E SIMPLES
FUNÇÕES	CORTE E DECAPE DE CABO SIMPLES E MULTIVIAS, DECAPE TOTAL E PARCIAL, JANELAS, CORREÇÃO DE COMPRIMENTO
RANGE DE BITOLA	CABOS SIMPLES: 0,75 - 30 MM ² CABOS MULTIVIAS: ATÉ 18 MM DIÂMETRO EXTERNO (2-10 VIAS)
COMPRIMENTO DE DECAPE	CAPA: DECAPE TOTAL: LADO 1: 200 MM / LADO 2: 80 MM DECAPE PARCIAL- LADO 1: 800 MM LADO 2: 300 MM VIAS INTERNAS: DECAPE TOTAL: LADO 1: 50 MM LADO 2: 50 MM DECAPE PARCIAL LADO 1:200 MM LADO 2: 80 MM
COMPRIMENTO MÁX. DE CORTE	99.999 MM
PRECISÃO DE CORTE	0,002 X C
PRODUTIVIDADE	900 PEÇAS/HORA (100 MM COMPRIMENTO / MULTIVIAS)
SEGURANÇA	PROTEÇÃO DE ACRÍLICO COM SENSORES DE SEGURANÇA E BOTÃO DE EMERGÊNCIA
TELA	7" TOUCH SCREEN COLORIDA
MEMÓRIA	100 PROGRAMAS
UNIDADE DE ALIMENTAÇÃO	CORREIAS (AJUSTE DE PRESSÃO NA TELA)
OPCIONAIS	PRÉ-ALIMENTADORA, CALHA, IMPRESSORA INKJET E BOBINADORAS
SENSORES	FALTA DE FIO, SEGURANÇA CONTRA ABERTURA DA TAMPA DE PROTEÇÃO
ALIMENTAÇÃO	220 V
DIMENSÕES	630MM x 605MM x 520MM / ENDIREITADOR 350 MM
PESO	95 KG
NR-12	CERTIFICÁVEL



ITU-0102

MÁQUINA DE CORTE E DECAPE DE CABOS SIMPLES E MULTIVIAS ATÉ 6 MM

MODELO	ITU-0102 - MÁQUINA DE CORTE E DECAPE DE CABOS SIMPLES E MULTIVIAS ATÉ 6MM
FUNÇÕES	CORTE E DECAPE DE CABO SIMPLES E MULTIVIAS, DECAPE TOTAL E PARCIAL, JANELAS, CORREÇÃO DE COMPRIMENTO
DIÂMETRO MÁXIMO	CABOS SIMPLES: 6MM CABOS MULTIVIAS (REDONDO): ATÉ 6 MM DIÂMETRO EXTERNO
COMPRIMENTO DE DECAPE	CAPA: DECAPE PARCIAL: LADO 1: 250 MM / LADO 2: 100 MM VIAS INTERNAS: DECAPE TOTAL: LADO 1: 30 MM / LADO 2: 30 MM
COMPRIMENTO DE CORTE	0,1 - 99.999 MM
PRECISÃO DE CORTE	0,002 X C
PRODUTIVIDADE	1300 PEÇAS/HORA (100 MM COMPRIMENTO / MULTIVIAS)
SEGURANÇA	PROTEÇÃO DE ACRÍLICO COM SENSORES DE SEGURANÇA E BOTÃO DE EMERGÊNCIA
TELA	4,3" TOUCH SCREEN COLORIDA
MEMÓRIA	100 PROGRAMAS
UNIDADE DE ALIMENTAÇÃO	ROLETES
OPCIONAIS	PRÉ-ALIMENTADORA, DESBOBINADORAS, CALHA, IMPRESSORA INKJET E BOBINADORAS
SENSORES	FALTA DE FIO, SEGURANÇA CONTRA ABERTURA DA TAMPA DE PROTEÇÃO
ALIMENTAÇÃO	220 V
SUPRIMENTO DE AR	0,4 - 0,7 MPA (AR LIMPO E SECO)
DIMENSÕES	460MM x 470MM x 350MM / ENDIREITADOR 350 MM
PESO	38 KG
NR-12	CERTIFICÁVEL



ITU-0103

MÁQUINA DE CORTE E DECAPE DE CABOS SIMPLES E MULTIVIAS ATÉ 10 MM

MODELO	ITU-0103 - MÁQUINA DE CORTE E DECAPE DE CABOS SIMPLES E MULTIVIAS
FUNÇÕES	CORTE E DECAPE DE CABO SIMPLES E MULTIVIAS, DECAPE TOTAL E PARCIAL, JANELAS, CORREÇÃO DE COMPRIMENTO
RANGE DE BITOLA	CABOS SIMPLES: MÁX 16MM ² CABOS MULTIVIAS (REDONDO): 2-10 MM DIÂMETRO EXTERNO
COMPRIMENTO DE DECAPE	CAPA: LADO 1: 150 MM / LADO 2: 60 MM VIAS INTERNAS: LADO 1: 30 MM / LADO 2: 30 MM
COMPRIMENTO DE CORTE	0,1 - 99.999 MM
PRECISÃO DE CORTE	0,002 X C
PRODUTIVIDADE	1500 PEÇAS/HORA (100 MM COMPRIMENTO / MULTIVIAS)
SEGURANÇA	PROTEÇÃO DE ACRÍLICO COM SENSORES DE SEGURANÇA E BOTÃO DE EMERGÊNCIA
TELA	7" TOUCH SCREEN COLORIDA
MEMÓRIA	100 PROGRAMAS
UNIDADE DE ALIMENTAÇÃO	CORREIAS (AJUSTE DE PRESSÃO NA TELA)
OPCIONAIS	PRÉ-ALIMENTADORA, DESBOBINADORAS, CALHA, IMPRESSORA INKJET E BOBINADORAS
SENSORES	FALTA DE FIO, SEGURANÇA CONTRA ABERTURA DA TAMPA DE PROTEÇÃO
ALIMENTAÇÃO	220 V
SUPRIMENTO DE AR	0,4 - 0,7 MPA (AR LIMPO E SECO)
DIMENSÕES	650MM x 560MM x 450MM / ENDIREITADOR 350 MM
PESO	75 KG
NR-12	CERTIFICÁVEL



ITU-0200

PRENSA ELÉTRICA 2 TON - VERSÃO SIMPLES

MODELO	ITU-0200 - PRENSA ELÉTRICA 2 TON - VERSÃO SIMPLES COM DESBOBINADOR DE FITA
FORÇA DE CRIMPAGEM	20 KN (2 TON)
APLICADORES	CURSO 40 MM / LATERAL E FRONTAL
POTÊNCIA	750 W
ATIVAÇÃO	PEDAL
SEGURANÇA	PROTEÇÃO DE ACRÍLICO COM SENSOR DE SEGURANÇA E BOTÃO DE EMERGÊNCIA
ALIMENTAÇÃO	220 V
DIMENSÕES	220MM x 240MM x 640MM
PESO	40 KG



ITU-0201

PRENSA ELÉTRICA 2 TON - VERSÃO PREMIUM

MODELO	ITU-0201 - PRENSA ELÉTRICA 2 TON - VERSÃO PREMIUM COM DESBOBINADOR DE FITA
FORÇA DE CRIMPAGEM	20 KN (2 TON)
APLICADORES	CURSO 40 MM / LATERAL E FRONTAL
POTÊNCIA	750 W
ATIVAÇÃO	PEDAL
SEGURANÇA	PROTEÇÃO DE ACRÍLICO COM SENSOR DE SEGURANÇA E BOTÃO DE EMERGÊNCIA
ALIMENTAÇÃO	220 V
DIMENSÕES	300MM x 330MM x 740MM
PESO	85 KG



ITU-0202

PRENSA PNEUMÁTICA COM MATRIZ DE TROCA RÁPIDA


MODELO	ITU-0202 - PRENSA PNEUMÁTICA COM MATRIZ DE TROCA RÁPIDA
CAPACIDADE	6 - 120 MM ²
LARGURA MÁXIMA	8 MM
FORÇA DE CRIMPAGEM	6,8 TON
MATRIZES	27 MODELOS INCLUSOS
ACIONAMENTO	PEDAL
SUPRIMENTO DE AR	0,5 - 0,8 MPA (AR LIMPO E SECO)
DIMENSÕES	390MM x 180MM x 230MM
PESO	14 KG



ITU-0203

MÁQUINA DE JUNÇÃO ULTRASSÔNICA


MODELO	ITU-0203 - MÁQUINA DE JUNÇÃO ULTRASSÔNICA
FREQUÊNCIA OPERACIONAL	20 KHZ
POTÊNCIA	3000 W
ÁREA TOTAL	0,50 - 20MM² (COMBINADA) - COBRE E ALUMINIO
DURABILIDADE DA SOLDA	100.000 CICLOS
TELA	4,3" TOUCH SCREEN COLORIDA
TEMPO DE CICLO	0,6 SEGUNDOS
ALIMENTAÇÃO	220 V
SUPRIMENTO DE AR	0,3 - 0.6 MPA (AR LIMPO E SECO)
DIMENSÕES	573MM x 220MM x 190MM / 345MM x 475MM x 155MM
PESO	25 KG / 10 KG



ITU-0204

MÁQUINA DE JUNÇÃO ULTRASSÔNICA ATÉ 25MM² COM AJUSTE ELETRÔNICO

MODELO	ITU-0204 - MÁQUINA DE JUNÇÃO ULTRASSÔNICA ATÉ 25MM² COM AJUSTE ELETRÔNICO
TENSÃO	220V
FREQUÊNCIA ULTRASSÔNICA	20KHZ
POTÊNCIA	3000W
ÁREA TOTAL	0,35-25MM ²
TEMPO DE CICLO	0,6S
DIMENSÕES	666MM x 576MM x 389MM
PESO	88KG



ITU-0206

PRENSA ELÉTRICA COM MATRIZ DE TROCA RÁPIDA

MODELO	ITU-0206 - PRENSA ELÉTRICA COM MATRIZ DE TROCA RÁPIDA
RANGE	PRÉ-ISOLADOS: ATÉ 35MM ² / SEM ISOLAÇÃO: ATÉ 16M ²
FORÇA DE CRIMPAGEM	2,5 TON
MATRIZES	32 MODELOS INCLUSOS
ACIONAMENTO	PEDAL
ALIMENTAÇÃO	220 V
DIMENSÕES	320MM x 140MM x 220MM
PESO	12 KG



ITU-0210

PRENSA PNEUMÁTICA PARA TERMINAIS AVULSOS

MODELO	ITU-0210 - PRENSA PNEUMÁTICA PARA TERMINAIS AVULSOS
FUNÇÕES	CRIMPAGEM DE TERMINAIS AVULSOS
FORÇA DE CRIMPAGEM	1,3 TON
BITOLA	TERMINAL NÃO ISOLADO $\leq 10 \text{ MM}^2$
	TERMINAL ISOLADO $\leq 6 \text{ MM}^2$ PONTEIRA $\leq 10 \text{ MM}^2$
PRESSÃO DE AR	0,6 - 0,8 MPA
DIMENSÕES	260MM x 120MM x 140MM
PESO	4KG



ITU-0216

DECAPADORA/PRENSA PNEUMÁTICA

MODELO	ITU-0216 - DECAPADORA/PRENSA PNEUMÁTICA
FORÇA DE CRIMPAGEM	2 TON
APLICADORES	CURSO 40 MM (APENAS LATERAL)
ATIVAÇÃO	PEDAL
BITOLA	ATÉ 4,0MM ²
COMPRIMENTO DE DECAPE	1,0-6,0MM
SEGURANÇA	PROTEÇÃO DE ACRÍLICO COM SENSOR DE SEGURANÇA E BOTÃO DE EMERGÊNCIA
ALIMENTAÇÃO	220 V
DIMENSÕES	730MM x 350MM x 700MM
PESO	100 KG



ITU-0300

MÁQUINA DE CORTE E DECAPE (0,1 - 4,0 MM²)

MODELO	ITU-0300 - MÁQUINA DE CORTE E DECAPE (0,1 - 4,0 MM ²)
FUNÇÕES	CORTE, DECAPE, SEMI-DECAPE, DECAPE DE JANELAS (ATÉ 13MM), CORREÇÃO DE COMPRIMENTO
RANGE DE BITOLA	0,1 - 4,0MM ²
COMPRIMENTO MÁX DE DECAPE	LADO 1: 30 MM / LADO 2: 30 MM (DECAPE TOTAL)
COMPRIMENTO MÁX DE CORTE	99.999 MM
PRECISÃO DE CORTE	0,002 X C
PRODUTIVIDADE	4.700 - 9500 PÇS/HORA (ALIMENTAÇÃO SIMPLES / ALIMENTAÇÃO DUPLA) C = 100MM
TELA	4,3" TOUCH SCREEN COLORIDA
MEMÓRIA	100 PROGRAMAS
UNIDADE DE ALIMENTAÇÃO	POR ROLETES
OPCIONAIS	KIT DE ALIMENTAÇÃO DUPLA, PRÉ-ALIMENTADORA
SEGURANÇA	PROTEÇÃO DE ACRÍLICO COM SENSORE DE SEGURANÇA E BOTÃO DE EMERGÊNCIA
ALIMENTAÇÃO	220 V
DIMENSÕES	420MM x 400MM x 320MM
PESO	28 KG
NR-12	CERTIFICÁVEL



ITU-0301

MÁQUINA DE CORTE E DECAPE (0,1 - 6,0 MM²)

MODELO	ITU-0301 - MÁQUINA DE CORTE E DECAPE (0,1 - 6,0 MM ²)
FUNÇÕES	CORTE, DECAPE, SEMI-DECAPE, DECAPE DE JANELAS (ATÉ 13MM), CORREÇÃO DE COMPRIMENTO
RANGE DE BITOLA	0,1 - 6,0 MM ²
COMPRIMENTO MÁX DE DECAPE	LADO 1: 50 MM / LADO 2: 30 MM (DECAPE TOTAL)
COMPRIMENTO MÁX DE CORTE	99.999 MM
PRECISÃO DE CORTE	0,002 X C
PRODUTIVIDADE	4.700 - 9500 PÇS/HORA (ALIMENTAÇÃO SIMPLES / ALIMENTAÇÃO DUPLA) C = 100MM
TELA	4,3" TOUCH SCREEN COLORIDA
MEMÓRIA	100 PROGRAMAS
UNIDADE DE ALIMENTAÇÃO	POR ROLETES
OPCIONAIS	KIT DE ALIMENTAÇÃO DUPLA, PRÉ-ALIMENTADORA, ESTEIRA E IMPRESSORAS (HOT STAMP E INKJET)
SEGURANÇA	PROTEÇÃO DE ACRÍLICO COM SENSORE DE SEGURANÇA E BOTÃO DE EMERGÊNCIA
ALIMENTAÇÃO	220 V
DIMENSÕES	460MM x 470MM x 350MM
PESO	35 KG
NR-12	CERTIFICÁVEL



ITU-0303

MÁQUINA DE CORTE E DECAPE DE CABO PARALELO EQUIPADA COM CORTE LONGITUDINAL (SLIT)

MODELO	ITU-0303 - MÁQUINA DE CORTE E DECAPE DE CABO PARALELO EQUIPADA COM CORTE LONGITUDINAL (SLIT)
FUNÇÕES	CORTE, DECAPE, SEMI-DECAPE, DECAPE JANELAS (ATÉ 13MM), CORREÇÃO DE COMPRIMENTO
RANGE DE BITOLA	0,1 - 4,0MM ²
COMPRIMENTO MÁX DE DECAPE	LADO 1: 50 MM / LADO 2: 30 MM (DECAPE PARCIAL)
COMPRIMENTO MÁX DE CORTE	99.999 MM
PRECISÃO DE CORTE	0,002 X C
PRODUTIVIDADE	2.500 PÇS/HORA (C = 100MM)
TELA	4,3" TOUCH SCREEN COLORIDA
MEMÓRIA	100 PROGRAMAS
UNIDADE DE ALIMENTAÇÃO	POR ROLETES
OPCIONAIS	KIT DE ALIMENTAÇÃO DUPLA, PRÉ-ALIMENTADORA
SEGURANÇA	PROTEÇÃO DE ACRÍLICO COM SENSORE DE SEGURANÇA E BOTÃO DE EMERGÊNCIA
ALIMENTAÇÃO	ELÉTRICA-PNEUMÁTICA 220 V / 0,4-0,7 MPA (AR LIMPO E SECO)
DIMENSÕES	460MM x 470MM x 350MM / ENDIREITADOR E CORTADOR LONGITUDINAL 400 MM
PESO	40 KG
NR-12	CERTIFICÁVEL



ITU-0304

DECAPADORA ELÉTRICA (0,03 - 4,0 MM²)

MODELO	ITU-0304 - DECAPADORA ELÉTRICA (0,03 - 4,0MM ²)
FUNÇÕES	DECAPE TOTAL, PARCIAL
BITOLA	0,03 - 4 MM ² (AWG 32-11)
DIÂMETRO MÁX.	4 MM
COMPRIMENTO MÁX DE DECAPE	1 - 20 MM
TEMPO DE CICLO	0,3 SEG.
ALIMENTAÇÃO	220 V
DIMENSÕES	380MM x 85MM x 188MM
PESO	4,5 KG



ITU-0307

MÁQUINA DE CORTE E DECAPE (1,0 - 70,0MM²)

MODELO	ITU-0307 - MÁQUINA DE CORTE E DECAPE (1,0 - 7,0MM ²)
CAPACIDADE DE DECAPAGEM	DECAPAGEM DE 3 ATÉ CAMADAS PARA CABO BLINDADO
BITOLA	1,5 - 70 MM ²
COMPRIMENTO DE CORTE	1 - 100.000 MM
COMPRIMENTO DE DECAPAGEM (LADO I)	0 - 400 MM
COMPRIMENTO DE DECAPAGEM (LADO II)	0 - 180 MM
FUNÇÃO DE CORTE LONGITUDINAL	OPCIONAL
DIÂMETRO MÁXIMO DO TUBO GUIA	20 MM
CAPACIDADE DE MEMÓRIA	100 PROGRAMAS
PRODUTIVIDADE	1500 - 2500 PEÇAS/H
ALIMENTAÇÃO	220 V
POTÊNCIA	800 W
DIMENSÕES	700MM x 640MM x 480MM
PESO	80 KG



ITU-0400

MÁQUINA DE CORTE DE TUBO CORRUGADO COM CORTE LONGITUDINAL (SLIT)

MODELO	ITU-0400 - MÁQUINA DE CORTE DE TUBO CORRUGADO COM CORTE LONGITUDINAL (SLIT)
FUNÇÕES	CONTROLE DE VELOCIDADE DE ALIMENTAÇÃO, CALIBRAÇÃO DE COMPRIMENTO DE CORTE
DIÂMETRO	5 - 30 MM
GUIAS	10 / 20 / 30 MM
COMPRIMENTO DE CORTE	4 - 99.999 MM
PRODUTIVIDADE	15 - 80 PÇS / MIN (VARIA CONFORME COMPRIMENTO)
TELA	7" TOUCH SCREEN COLORIDA
MEMÓRIA	100 PROGRAMAS
SEGURANÇA	TAMPA DE PROTEÇÃO COM SENSOR DE SEGURANÇA / BOTÃO DE EMERGÊNCIA
ALIMENTAÇÃO	220 V
DIMENSÕES	600MM x 460MM x 500MM
PESO	82 KG



ITU-0401

MÁQUINA DE CORTE DE TUBOS

MODELO	ITU-0401 - MÁQUINA DE CORTE DE TUBOS
FUNÇÕES	REGULAGEM DE VELOCIDADE, GUIA DE ALIMENTAÇÃO REGULÁVEL, CALIBRAÇÃO DE COMPRIMENTO / MEMÓRIA
COMPATIBILIDADE	PVC, TERMO-RETRÁTIL, FIBRA DE VIDRO E TEFLON
LARGURA MÁXIMA	100 MM
COMPRIMENTO DE CORTE	0,1 - 99.999 MM
ALIMENTAÇÃO	220 V
DIMENSÕES	500MM x 450MM x 450MM
PESO	34 KG



ITU-0402

MÁQUINA DE CORTE DE TUBOS BÁSICA

MODELO	ITU-0402 - MÁQUINA DE CORTE DE TUBOS BÁSICA
FUNÇÕES	REGULAGEM DE VELOCIDADE, GUIA DE ALIMENTAÇÃO REGULÁVEL
COMPATIBILIDADE	PVC, TERMO-RETRÁTIL, FIBRA DE VIDRO E TEFLON
PRODUTIVIDADE	80 - 120 PÇS/MIN
LARGURA MÁXIMA	100 MM
COMPRIMENTO DE CORTE	0,1 - 5.000 MM
ALIMENTAÇÃO	220 V
DIMENSÕES	410MM x 350MM x 300MM
PESO	22 KG



ITU-0404

MÁQUINA DE CORTE DE TUBOS CORRUGADOS (ATÉ 30MM)

MODELO	ITU-0404 - MÁQUINA DE CORTE DE TUBOS CORRUGADOS (ATÉ 30MM)
DIÂMETRO EXTERNO	MÁX. 30 MM
COMPRIMENTO DE CORTE (L)	5-9999 MM
PRECISÃO DE CORTE	±0,1 MM (MATERIAL NÃO ELÁSTICO)
VELOCIDADE DE CORTE	6000 PEÇAS/H
ARMAZENAMENTO DE PROGRAMAS	100
ALIMENTAÇÃO	220 V
DIMENSÕES	560MM x 510MM x 480MM
PESO	56 KG



ITU-0500**DINAMÔMETRO 100 KG**

MODELO	ITU-0500 - DINAMÔMETRO 100 KG
FUNÇÕES	VELOCIDADE DE TRAÇÃO, TESTE DESTRUTIVO E NÃO-DESTRUTIVO, VALORES DE TESTES PROGRAMÁVEIS E PRÉ-PROGRAMADOS, RESULTADOS EM KG, N OU LIBRAS
FAIXA DE MEDIÇÃO	MÁX 980 N (98 KG.F)
PRECISÃO	0,5%
VELOCIDADE DE TRAÇÃO	10 - 400 MM/MIN
SEGURANÇA	PROTEÇÃO DE ACRÍLICO E BOTÃO DE EMERGÊNCIA
TELA	TOUCH SCREEN 4,3" COLORIDA
ALIMENTAÇÃO	220 V
DIMENSÕES	430MM x 180MM x 210MM
PESO	11 KG
NR-12	CERTIFICÁVEL



ITU-0501

DINAMÔMETRO 100 KG COM IMPRESSORA

MODELO	ITU-0501 - DINAMÔMETRO 100 KG COM IMPRESSORA
FUNÇÕES	VELOCIDADE DE TRAÇÃO, TESTE DESTRUTIVO E NÃO-DESTRUTIVO, VALORES DE TESTES PROGRAMÁVEIS E PRÉ-PROGRAMADOS, RESULTADOS EM KG, N OU LIBRAS
FAIXA DE MEDIÇÃO	MÁX 980 N (98 KG.F)
PRECISÃO	0,5%
VELOCIDADE DE TRAÇÃO	10 - 400 MM/MIN
SEGURANÇA	PROTEÇÃO DE ACRÍLICO E BOTÃO DE EMERGÊNCIA
TELA	TOUCH SCREEN 4,3" COLORIDA
ALIMENTAÇÃO	220 V
DIMENSÕES	430MM x 180MM x 210MM
PESO	11 KG
NR-12	CERTIFICÁVEL



ITU-0502**DINAMÔMETRO 300 KG**

MODELO	ITU-0502 - DINAMÔMETRO 300 KG
FUNÇÕES	VELOCIDADE DE TRAÇÃO, TESTE DESTRUTIVO E NÃO-DESTRUTIVO, VALORES DE TESTES PROGRAMÁVEIS E PRÉ-PROGRAMADOS, RESULTADOS EM KG, N OU LIBRAS
FAIXA DE MEDIÇÃO	MÁX 3000 N (299 KG.F)
PRECISÃO	0,5%
VELOCIDADE DE TRAÇÃO	10 - 400 MM/MIN
SEGURANÇA	PROTEÇÃO DE ACRÍLICO E BOTÃO DE EMERGÊNCIA
TELA	TOUCH SCREEN 4,3" COLORIDA
ALIMENTAÇÃO	220 V
DIMENSÕES	510MM x 290MM x 280MM
PESO	22 KG
NR-12	CERTIFICÁVEL



ITU-0503

DINAMÔMETRO 300 KG COM IMPRESSORA


MODELO	ITU-0503 - DINAMÔMETRO 300 KG COM IMPRESSORA
FUNÇÕES	VELOCIDADE DE TRAÇÃO, TESTE DESTRUTIVO E NÃO-DESTRUTIVO, VALORES DE TESTES PROGRAMÁVEIS E PRÉ-PROGRAMADOS, RESULTADOS EM KG, N OU LIBRAS
FAIXA DE MEDIÇÃO	MÁX 3000 N (299 KG.F)
PRECISÃO	0,5%
VELOCIDADE DE TRAÇÃO	10 - 400 MM/MIN
SEGURANÇA	PROTEÇÃO DE ACRÍLICO E BOTÃO DE EMERGÊNCIA
TELA	TOUCH SCREEN 4,3" COLORIDA
ALIMENTAÇÃO	220 V
DIMENSÕES	510MM x 290MM x 280MM
PESO	22 KG
NR-12	CERTIFICÁVEL



ITU-0600

MÁQUINA AUTOMÁTICA DE CORTE, DECAPE E CRIMPAGEM COM UMA PRENSA

MODELO	ITU-0600 - MÁQUINA AUTOMÁTICA DE CORTE, DECAPE E CRIMPAGEM (1 PRENSA)
FUNÇÕES	AJUSTE DE PROFUNDIDADE DE CORTE, COMPRIMENTO DE CORTE (ATÉ 99,99M), DECAPE TOTAL, DECAPE PARCIAL, LADO 1: CORTE, DECAPE E CRIMPAGEM. LADO 2: CORTE E DECAPE
RANGE DE BITOLA	0,1 - 2,5 MM ²
COMPRIMENTO DE DECAPE	1,5 - 10 MM
INCREMENTO DE DECAPE	0,1 MM
COMPRIMENTO DE CORTE	45 - 99.999 MM
PRECISÃO DE CORTE	+/- 1MM + 0,002 X L
PRODUTIVIDADE	4200 PEÇAS / HORA (300MM COMPRIMENTO)
TELA	7" TOUCH SCREEN COLORIDA
MEMÓRIA	100 PROGRAMAS
FORÇA DE CRIMPAGEM	20 KN (2,0 TON.)
OPCIONAIS	PRÉ-ALIMENTADORA, MONITORAMENTO DE FORÇA DE CRIMPAGEM, CALHA
SENSORES	FALTA DE FIO, FALTA DE TERMINAL, NÓ NO FIO, PRESSÃO DO AR
ALIMENTAÇÃO	220 V
SUPRIMENTO DE AR	0,4 ~ 0,7 MPA (LIMPO E SECO)
DIMENSÕES	650MM x 750MM x 1500MM
PESO	310 KG




ITU-0601

MÁQUINA AUTOMÁTICA DE CORTE, DECAPE E CRIMPAGEM COM UMA PRENSA E PROTEÇÃO DE ACRÍLICO



MODELO	ITU-0601 - MÁQUINA AUTOMÁTICA DE CORTE, DECAPE E CRIMPAGEM (1 PRENSA) COM PROTEÇÃO DE ACRÍLICO COM SENSORES INTERLOCK
FUNÇÕES	AJUSTE DE PROFUNDIDADE DE CORTE, COMPRIMENTO DE CORTE (ATÉ 99,99M), DECAPE TOTAL, DECAPE PARCIAL, LADO 1: CORTE, DECAPE E CRIMPAGEM. LADO 2: CORTE E DECAPE
RANGE DE BITOLA	0,1 - 2,5 MM ²
COMPRIMENTO DE DECAPE	1,5 - 10 MM
INCREMENTO DE DECAPE	0,1 MM
COMPRIMENTO DE CORTE	45 - 99.999 MM
PRECISÃO DE CORTE	+/- 1MM + 0,002 X L
PRODUTIVIDADE	4200 PEÇAS / HORA (300MM COMPRIMENTO)
TELA	7" TOUCH SCREEN COLORIDA
MEMÓRIA	100 PROGRAMAS
FORÇA DE CRIMPAGEM	20 KN (2,0 TON.)
OPCIONAIS	PRÉ-ALIMENTADORA, MONITORAMENTO DE FORÇA DE CRIMPAGEM, CALHA
SENSORES	FALTA DE FIO, FALTA DE TERMINAL, NÓ NO FIO, PRESSÃO DO AR
ENERGIA	AC 110 - 220 V +/-10%, 50 / 60 HZ
SUPRIMENTO DE AR	0,4 ~ 0,7 MPA (LIMPO E SECO)
DIMENSÕES	650MM x 750MM x 1500MM
PESO	310 KG
NR-12	CERTIFICÁVEL

EQUIPADA COM PROTEÇÃO DE ACRÍLICO E SENSORES INTERLOCK



ITU-0602

MÁQUINA AUTOMÁTICA DE CORTE, DECAPE E CRIMPAGEM COM UMA PRENSA 3 TON

MODELO	ITU-0602 - MÁQUINA AUTOMÁTICA DE CORTE, DECAPE E CRIMPAGEM (1 PRENSA - 3 TON)
FUNÇÕES	AJUSTE DE PROFUNDIDADE DE CORTE, COMPRIMENTO DE CORTE (ATÉ 99,99M), DECAPE TOTAL, DECAPE PARCIAL, LADO 1: CORTE, DECAPE E CRIMPAGEM. LADO 2: CORTE E DECAPE
RANGE DE BITOLA	0,1 - 6,0 MM ²
COMPRIMENTO DE DECAPE	1,5 - 10 MM
INCREMENTO DE DECAPE	0,1 MM
COMPRIMENTO DE CORTE	45 - 99.999 MM
PRECISÃO DE CORTE	+ - 1MM + 0,002 X L
PRODUTIVIDADE	4200 PEÇAS / HORA (300MM COMPRIMENTO)
TELA	7" TOUCH SCREEN COLORIDA
MEMÓRIA	100 PROGRAMAS
FORÇA DE CRIMPAGEM	30 KN (3,0 TON.)
OPCIONAIS	PRÉ-ALIMENTADORA, MONITORAMENTO DE FORÇA DE CRIMPAGEM, CALHA
SENSORES	FALTA DE FIO, FALTA DE TERMINAL, NÓ NO FIO, PRESSÃO DO AR
ALIMENTAÇÃO	220 V
SUPRIMENTO DE AR	0,4 ~ 0,7 MPA (LIMPO E SECO)
DIMENSÕES	650MM x 750MM x 1500MM
PESO	310 KG



ITU-0603

MÁQUINA AUTOMÁTICA DE CORTE, DECAPE E CRIMPAGEM COM DUAS PRENSAS

MODELO	ITU-0603 - MÁQUINA AUTOMÁTICA DE CORTE, DECAPE E CRIMPAGEM (2 PRENSAS)
FUNÇÕES	AJUSTE DE PROFUNDIDADE DE CORTE, COMPRIMENTO DE CORTE (ATÉ 99,99M), DECAPE TOTAL, DECAPE PARCIAL, LADO 1: CORTE, DECAPE E CRIMPAGEM. LADO 2: CORTE, DECAPE E CRIMPAGEM
RANGE DE BITOLA	0,1 - 2,5 MM ²
COMPRIMENTO DE DECAPE	1,5 - 10 MM
INCREMENTO DE DECAPE	0,1 MM
COMPRIMENTO DE CORTE	45 - 99.999 MM
PRECISÃO DE CORTE	+/- 1MM + 0,002 X L
PRODUTIVIDADE	4000 PEÇAS / HORA (100MM COMPRIMENTO)
TELA	7" TOUCH SCREEN COLORIDA
MEMÓRIA	100 PROGRAMAS
FORÇA DE CRIMPAGEM	20 KN (2,0 TON.)
OPCIONAIS	PRÉ-ALIMENTADORA, MONITORAMENTO DE FORÇA DE CRIMPAGEM, CALHA
SENSORES	FALTA DE FIO, FALTA DE TERMINAL, NÓ NO FIO, PRESSÃO DO AR
ALIMENTAÇÃO	220 V
SUPRIMENTO DE AR	0,4 ~ 0,7 MPA (LIMPO E SECO)
DIMENSÕES	800MM x 700MM x 1500MM
PESO	358 KG



ITU-0604

MÁQUINA AUTOMÁTICA DE CORTE, DECAPE E CRIMPAGEM COM DUAS PRENSAS E PROTEÇÃO DE ACRÍLICO

MODELO	ITU-0604 - MÁQUINA AUTOMÁTICA DE CORTE, DECAPE E CRIMPAGEM (2 PRENSAS)
FUNÇÕES	AJUSTE DE PROFUNDIDADE DE CORTE, COMPRIMENTO DE CORTE (ATÉ 99,99M), DECAPE TOTAL, DECAPE PARCIAL, LADO 1: CORTE, DECAPE E CRIMPAGEM. LADO 2: CORTE, DECAPE E CRIMPAGEM
RANGE DE BITOLA	0,1 - 2,5 MM ²
COMPRIMENTO DE DECAPE	1,5 - 10 MM
INCREMENTO DE DECAPE	0,1 MM
COMPRIMENTO DE CORTE	45 - 99.999 MM
PRECISÃO DE CORTE	+ - 1MM + 0,002 X L
PRODUTIVIDADE	4000 PEÇAS / HORA (100MM COMPRIMENTO)
TELA	7" TOUCH SCREEN COLORIDA
MEMÓRIA	100 PROGRAMAS
FORÇA DE CRIMPAGEM	20 KN (2,0 TON.)
OPCIONAIS	PRÉ-ALIMENTADORA, MONITORAMENTO DE FORÇA DE CRIMPAGEM, CALHA
SENSORES	FALTA DE FIO, FALTA DE TERMINAL, NÓ NO FIO, PRESSÃO DO AR
ALIMENTAÇÃO	220 V
SUPRIMENTO DE AR	0,4 ~ 0,7 MPA (LIMPO E SECO)
DIMENSÕES	800MM x 700MM x 1500MM
PESO	358 KG
NR-12	CERTIFICÁVEL


EQUIPADA COM PROTEÇÃO DE ACRÍLICO E SENSORES INTERLOCK



ITU-0700

ENFITADEIRA DE CABOS/CHICOTES

MODELO	ITU-0700 - ENFITADEIRA DE CABOS/CHICOTES
FUNÇÕES	ENFITAMENTO POR SEÇÃO OU COMPLETO
DIÂMETRO	1 - 40 MM
LARGURA DA FITA	5-25MM (OUTROS TAMANHOS CUSTOMIZÁVEIS)
DIÂMETRO DO ROLO	INTERNO: 26-38 MM / EXTERNO: 110 MM
SEGURANÇA	BOTÃO DE EMERGÊNCIA E PROTEÇÃO DE ACRÍLICO
POTÊNCIA	500W
TELA	4,3" TOUCH SCREEN COLORIDA
ALIMENTAÇÃO	SEMI-AUTOMÁTICA POR ROLETES
ENERGIA	220 V
DIMENSÕES	560MM x 500MM x 300MM
PESO	45 KG
NR-12	CERTIFICÁVEL



ITU-0701

ENFITADEIRA COM GARRA (ATÉ 30MM)

MODELO	ITU-0701 - ENFITADEIRA COM GARRA (ATÉ 30MM)
MATERIAL DA FITA	FITA DE FLANELA, FITA DE ACETATO, FITA ISOLANTE, ETC.
DIÂMETRO EXTERNO DA FITA	3 - 30 MM
DIÂMETRO INTERNO DA FITA	37/32 MM (OUTROS TAMANHOS DISPONÍVEIS)
DIÂMETRO EXTERNO DA FITA	≤110 MM (OUTROS TAMANHOS DISPONÍVEIS)
LARGURA DA FITA	5 - 25 MM (OUTROS TAMANHOS DISPONÍVEIS)
MODO DE ENFITAMENTO	ENFITAMENTO COMPLETO, ENFITAMENTO LOCALIZADO, ENFITAMENTO MULTISSEÇÕES
COMPRIMENTO DE ENFITAMENTO	ILIMITADO
GARRA DE FIXAÇÃO	SIM
ALIMENTAÇÃO	220 V
ENTRADA DE AR COMPRIMIDO	0,4 - 0,6 MPA
PESO	45 KG
DIMENSÕES	560MM x 500MM x 350MM
MODO DE ACIONAMENTO	PEDAL



ITU-0704

ENFITADEIRA DE CABOS/CHICOTES

MODELO	ITU-0704 - ENFITADEIRA DE CABOS/CHICOTES
FUNÇÕES	ENFITAMENTO POR SEÇÃO
DIÂMETRO EXTERNO DE ENFITAMENTO	1,5 - 10 MM
LARGURA DA FITA	15 - 50 MM
DIÂMETRO DO ROLO	INTERNO: 26-38 MM / EXTERNO: 110 MM
COMPRIMENTO DE ALIMENTAÇÃO DA FITA	50 - 99 MM
PRODUTIVIDADE	50 PEÇAS/MINUTO
SEGURANÇA	BOTÃO DE EMERGÊNCIA E PROTEÇÃO DE ACRÍLICO
POTÊNCIA	600W
TELA	4,3" TOUCH SCREEN COLORIDA
ALIMENTAÇÃO DO CABO/CHICOTE	MANUAL
ALIMENTAÇÃO	220 V
SUPRIMENTO DE AR	0,4 - 0,6 MPA
CONTROLE DE VOLTAGEM	24,68 V (DC)
DIMENSÕES	520MM x 340MM x 510MM
PESO	54 KG
NR-12	CERTIFICÁVEL



ITU-0705

ENFITADEIRA ELÉTRICA DE CABOS E CHICOTES (ATÉ 25MM)

MODELO	ITU-0705 - ENFITADEIRA ELÉTRICA DE CABOS E CHICOTES (ATÉ 25MM)
DIÂMETRO EXTERNO DE ENFITAMENTO	3 - 25 MM
LARGURA DA FITA	9 - 19 MM
DIÂMETRO INTERNO DA FITA	38/32 MM
DIÂMETRO EXTERNO DA FITA	< 110 MM
ALIMENTAÇÃO	220 V
PESO	35 KG
DIMENSÕES DA CAIXA DE MADEIRA	400MM x 410MM x 340MM



ITU-0800

MÁQUINA AQUECEDORA DE TERMO-RETRÁTIL


MODELO	ITU-0800 - MÁQUINA AQUECEDORA DE TERMO-RETRÁTIL
FUNÇÃO	PROCESSO CONTÍNUO DE AQUECIMENTO DE JUNÇÕES ALIMENTADA POR ESTEIRA COMPATÍVEL COM TERMO-RETRÁTIL, PVC, POF, PP E FILME ENCOLHÍVEL DE PE
VELOCIDADE DE ALIMENTAÇÃO	VELOCIDADE CONTRALADA EM ATÉ 10 NÍVEIS
SEGURANÇA	ALARME E CAMPAINHA CONTRA EXCESSO DE AQUECIMENTO
DIMENSÃO DA ÁREA DE AQUECIMENTO	800 x 400 x 200 MM (AQUECIMENTO SUPERIOR E INFERIOR)
CAPACIDADE	10 KG
POTÊNCIA	5500 W
ALIMENTAÇÃO	220 V
DIMENSÕES	1100MM x 560MM x 660MM
PESO	25 KG



ITU-0810

DISPENSER DE FITA ELETRÔNICO

MODELO	ITU-0810 - DISPENSER DE FITA ELETRÔNICO
COMPRIMENTO DE CORTE	15 - 60 MM
PRECISÃO DE CORTE	+/- 0.5 MM
LARGURA DA FITA	3 - 25 MM
ALIMENTAÇÃO	220 V
DIMENSÕES	126MM x 150MM x 258MM
PESO	1,5 KG



ITU-0811

DISPENSER ELETRÔNICO DE FITAS

MODELO	ITU-0811 - DISPENSER ELETRÔNICO DE FITAS
COMPRIMENTO DE CORTE	5 MM - 999 MM
LARGURA DA FITA	6 MM - 60 MM
PRODUTIVIDADE	200 MM/S
DIÂMETRO EXTERNO MÁXIMO DO ROLO	300 MM
ALIMENTAÇÃO	220 V
POTÊNCIA	25 W
DIMENSÕES	116 MM x 140 MM x 213 MM
PESO	2,5 KG



ITU-0865

MÁQUINA REMOVEDORA DE ESMALTE EM FIOS

MODELO	ITU-0865 - MÁQUINA REMOVEDORA DE ESMALTE EM FIOS
POTÊNCIA	120W
COMPRIMENTO DE DECAPE	2-10MM
DIÂMETRO EXTERNO	0,5-5,0MM
MATERIAL DA FACA	AÇO DE TUNGSTÊNIO
DIMENSÕES	280MM x 200MM x 150MM
PESO	7KG



ITU-0866**MÁQUINA DE ENFILHAR COM TORÇÃO**

MODELO	ITU-0866 - MÁQUINA DE ENFILHAR COM TORÇÃO
DIÂMETRO EXTERNO DE AMARRAÇÃO	8 - 30 MM
TEMPO DE CICLO	0,7/S
DIÂMETRO EXTERNO DO CARRETEL	200 MM
ALIMENTAÇÃO	220 V
DIMENSÕES	500MM x 300MM x 400MM
PESO	40 KG



ITU-0873

EQUIPAMENTO PARA TESTE DE CHICOTES ELÉTRICOS

MODELO	ITU-0873 - EQUIPAMENTO PARA TESTE DE CHICOTES ELÉTRICOS
PONTOS DE TESTE	64/128
TIPO DE DETECÇÃO	CHICOTE DE EXTREMIDADE ÚNICA, CHICOTE DE EXTREMIDADE DUPLA
PADRÃO DE JULGAMENTO DE CIRCUITO ABERTO	1K, 2K, 5K, 10K, 50K
TENSÃO DE DETECÇÃO	DC5V CORRENTE DE DETECÇÃO: MENOS DE 20MA
ITENS DE INSPEÇÃO	CURTO-CIRCUITO, CIRCUITO ABERTO, DESLOCAMENTO, CURTO-CIRCUITO INSTANTÂNEO E CIRCUITO ABERTO
MODO DE TESTE	MODO AUTOMÁTICO, TESTE DE OSCILAÇÃO, TESTE DE CICLO, TESTE DE SEGMENTO
MÉTODO DE ENTRADA DE DADOS	AMOSTRA DE FIO PADRÃO DE AUTOAPRENDIZAGEM
NÚMERO DE DADOS DE CONDUÇÃO SALVOS	CORRENTE (UMA PARA CADA TIPO: EXTREMIDADE ÚNICA, EXTREMIDADE DUPLA E SEGMENTO)
MODO DE EXIBIÇÃO	DISPLAY LCD
ESTATÍSTICAS DE RESULTADOS DE TESTE	OK/NG
INFORMAÇÕES	INDICADOR LUMINOSO DE CORRETO/ERRO, AVISO DE TEXTO, AVISO DE VOZ
OUTROS	LOCALIZAÇÃO DO PONTO DE TESTE DA CANETA, ALARME SONORO DE ERRO E TEMPO DE TESTE AJUSTÁVEIS
PESO	96 KG
ALIMENTAÇÃO	220 V
DIMENSÕES	310MM x 250MM x 135MM



ITU-1000

MÁQUINA AUTOMÁTICA DE CORTE, DECAPE, CRIMPAGEM E INSERÇÃO DE SELO DE VEDAÇÃO COM UMA PRENSA

MODELO	ITU-1000 - MÁQUINA AUTOMÁTICA DE CORTE, DECAPE, CRIMPAGEM E INSERÇÃO DE SELO DE VEDAÇÃO (1 PRENSA)
FUNÇÕES	LADO 1: CORTE, DECAPE, INSERÇÃO DE SELO E CRIMPAGEM LADO 2: CORTE E DECAPE
RANGE DE BITOLA	0,05 - 2,50 MM ²
COMPRIMENTO DE DECAPE	MÁX 15 MM
INCREMENTO DE DECAPE	0,1 MM
COMPRIMENTO DE CORTE	45 - 99.999 MM
PRECISÃO DE CORTE	+- 1MM + 0,002 X C
MOTOR	SERVO MITSUBISHI
APLICADORES	FRONTAL E LATERAL (CURSO 40MM)
PRODUTIVIDADE	2200 PEÇAS/HORA (100MM COMPRIMENTO)
TELA	7" TOUCH SCREEN COLORIDA
MEMÓRIA	100 PROGRAMAS
FORÇA DE CRIMPAGEM	20 KN (2.0 TON.)
OPCIONAIS	PRÉ-ALIMENTADORA, MONITORAMENTO DE FORÇA DE CRIMPAGEM, CALHA
SENSORES	FALTA DE FIO, FALTA DE TERMINAL, NÓ NO FIO, PRESSÃO DE AR
ALIMENTAÇÃO	220 V
SUPRIMENTO DE AR	0,6 MPA (AR LIMPO E SECO)
DIMENSÕES	700MM x 900MM x 1580MM
PESO	400 KG



ITU-1001

MÁQUINA AUTOMÁTICA DE CORTE, DECAPE, CRIMPAGEM E INSERÇÃO DE SELO DE VEDAÇÃO COM UMA PRENSA E PROTEÇÃO DE ACRÍLICO

MODELO	ITU-1001 - MÁQUINA AUTOMÁTICA DE CORTE, DECAPE, CRIMPAGEM E INSERÇÃO DE SELO DE VEDAÇÃO (1 PRENSA) E PROTEÇÃO DE ACRÍLICO
FUNÇÕES	LADO 1: CORTE, DECAPE, INSERÇÃO DE SELO E CRIMPAGEM LADO 2: CORTE E DECAPE
RANGE DE BITOLA	0,05 - 2,50 MM ²
COMPRIMENTO DE DECAPE	MÁX 15 MM
INCREMENTO DE DECAPE	0,1 MM
COMPRIMENTO DE CORTE	45 - 99.999 MM
PRECISÃO DE CORTE	+/- 1MM + 0,002 X C
MOTOR	SERVO MITSUBISHI
APLICADORES	FRONTAL E LATERAL (CURSO 40MM)
PRODUTIVIDADE	2200 PEÇAS/HORA (100MM COMPRIMENTO)
TELA	7" TOUCH SCREEN COLORIDA
MEMÓRIA	100 PROGRAMAS
FORÇA DE CRIMPAGEM	20 KN (2.0 TON.)
OPCIONAIS	PRÉ-ALIMENTADORA, MONITORAMENTO DE FORÇA DE CRIMPAGEM, CALHA
SENSORES	FALTA DE FIO, FALTA DE TERMINAL, NÓ NO FIO, PRESSÃO DE AR
ALIMENTAÇÃO	220 V
SUPRIMENTO DE AR	0,6 MPA (AR LIMPO E SECO)
DIMENSÕES	700MM x 900MM x 1580MM
PESO	400 KG
NR-12	CERTIFICÁVEL



EQUIPADA COM PROTEÇÃO DE ACRÍLICO E SENSORES INTERLOCK



ITU-1002

MÁQUINA AUTOMÁTICA DE CORTE, DECAPE, CRIMPAGEM E INSERÇÃO DE SELO DE VEDAÇÃO COM DUAS PRENSAS

MODELO	ITU-1002 - MÁQUINA AUTOMÁTICA DE CORTE, DECAPE, CRIMPAGEM E INSERÇÃO DE SELO DE VEDAÇÃO (2 PRENSAS)
FUNÇÕES	LADO 1: CORTE, DECAPE, INSERÇÃO DE SELO E CRIMPAGEM LADO 2: CORTE, DECAPE E CRIMPAGEM
RANGE DE BITOLA	0,08 - 1,00 MM ²
COMPRIMENTO DE DECAPE	LADO 1: 18 MM / LADO 2: 20 MM
INCREMENTO DE DECAPE	0,1 MM
COMPRIMENTO DE CORTE	45 - 99.999 MM
PRECISÃO DE CORTE	+- 1MM + 0,003 X C
MOTOR	SERVO MITSUBISHI
APLICADORES	FRONTAL E LATERAL (CURSO 40MM)
PRODUTIVIDADE	1800 PEÇAS/HORA (100MM COMPRIMENTO)
TELA	7" TOUCH SCREEN COLORIDA
MEMÓRIA	100 PROGRAMAS
FORÇA DE CRIMPAGEM	20 KN (2.0 TON.)
OPCIONAIS	PRÉ-ALIMENTADORA, MONITORAMENTO DE FORÇA DE CRIMPAGEM, CALHA
SENSORES	FALTA DE FIO, FALTA DE TERMINAL, NÓ NO FIO, PRESSÃO DE AR
ALIMENTAÇÃO	220 V
SUPRIMENTO DE AR	0,6 MPA (AR LIMPO E SECO)
DIMENSÕES	1700MM x 920MM x 1580MM
PESO	550 KG



ITU-1003

MÁQUINA AUTOMÁTICA DE CORTE, DECAPE, CRIMPAGEM E INSERÇÃO DE SELO DE VEDAÇÃO COM DUAS PRENSAS E PROTEÇÃO DE ACRÍLICO

MODELO	ITU-1002 - MÁQUINA AUTOMÁTICA DE CORTE, DECAPE, CRIMPAGEM E INSERÇÃO DE SELO DE VEDAÇÃO (2 PRENSAS)
FUNÇÕES	LADO 1: CORTE, DECAPE, INSERÇÃO DE SELO E CRIMPAGEM LADO 2: CORTE, DECAPE E CRIMPAGEM
RANGE DE BITOLA	0,08 - 1,00 MM ²
COMPRIMENTO DE DECAPE	LADO 1: 18 MM / LADO 2: 20 MM
INCREMENTO DE DECAPE	0,1 MM
COMPRIMENTO DE CORTE	45 - 99.999 MM
PRECISÃO DE CORTE	+/- 1MM + 0,003 X C
MOTOR	SERVO MITSUBISHI
APLICADORES	FRONTAL E LATERAL (CURSO 40MM)
PRODUTIVIDADE	1800 PEÇAS/HORA (100MM COMPRIMENTO)
TELA	7" TOUCH SCREEN COLORIDA
MEMÓRIA	100 PROGRAMAS
FORÇA DE CRIMPAGEM	20 KN (2.0 TON.)
OPCIONAIS	PRÉ-ALIMENTADORA, MONITORAMENTO DE FORÇA DE CRIMPAGEM, CALHA
SENSORES	FALTA DE FIO, FALTA DE TERMINAL, NÓ NO FIO, PRESSÃO DE AR
ALIMENTAÇÃO	220 V
SUPRIMENTO DE AR	0,6 MPA (AR LIMPO E SECO)
DIMENSÕES	1700MM x 920MM x 1580MM
PESO	550 KG
NR-12	CERTIFICÁVEL



EQUIPADA COM PROTEÇÃO DE ACRÍLICO E SENSORES INTERLOCK



ITU-1007

**MÁQUINA AUTOMÁTICA DE CORTE,
DECAPE, INSERÇÃO DE SELO, CRIMPAGEM,
TORÇÃO E BANHO DE ESTANHO**

MODELO	ITU-1007 - MÁQUINA AUTOMÁTICA DE CORTE, DECAPE, INSERÇÃO DE SELO, CRIMPAGEM, TORÇÃO E BANHO DE ESTANHO
ALIMENTAÇÃO	220 V
FORÇA DE CRIMPAGEM	2 TON
PRESSÃO DE AR	0,6 MPA (AR LIMPO E SECO)
PRODUTIVIDADE	1500 PEÇAS/HORA (C = 100 MM)
BITOLA	0,03-1,50MM ²
TELA	7" TOUCH SCREEN COLORIDA
FUNÇÕES	LADO A: CORTE, DECAPE, INSERÇÃO DE SELO E CRIMPAGEM LADO B: CORTE, DECAPE, TORÇÃO E BANHO DE ESTANHO MONITORAMENTO DE FORÇA DE CRIMPAGEM (CFM) COMPATÍVEL COM APLICADORES CURSO 40MM (FRONTAL E LATERAL)
MOTOR	SERVO
COMPRIMENTO DE DECAPE TOTAL MÁX	LADO 1: 15MM / LADO 2: 18MM
PROFUNDIDADE DE IMERSÃO EM ESTANHO	18 MM (AJUSTÁVEL)
PESO	500 KG
DIMENSÕES	1200MM x 1100MM x 1580MM



ITU-1008

MÁQUINA AUTOMÁTICA DE CORTE, DECAPE, CRIMPAGEM E INSERÇÃO EM CONECTOR

MODELO	ITU-1008 - MÁQUINA AUTOMÁTICA DE CORTE, DECAPE, CRIMPAGEM E INSERÇÃO EM CONECTOR
FUNÇÕES	LADO 1: CORTE, DECAPE E CRIMPAGEM LADO 2: CORTE, DECAPE, CRIMPAGEM E INSERÇÃO EM CONECTOR
BITOLA	0,14-1,00 MM ²
COMPRIMENTO DE CORTE	60-1500 MM
COMPRIMENTO DE DECAPE	LADO 1: 0,1-6,0MM / LADO 2: 0,1-10,0MM
QUANTIDADE MÁXIMA DE CAVIDADES	20 CAVIDADES POR FILEIRA, MÁXIMO DE 3 FILEIRAS (APENAS MESMA FAMÍLIA DE CONECTOR)
NÚMERO MÁXIMO DE CORES DE CABOS	8 CORES (MAIS CORES PODEM SER PERSONALIZADAS)
PRODUTIVIDADE	2000 INSERÇÕES DE FIO/H. 2 PINOS = 1000 PEÇAS. 3 PINOS = 650 PEÇAS/H (C = 100MM)
FUNÇÕES BÁSICAS DE DETECÇÃO	DETECÇÃO DE FIOS, NÓS EM FIOS, TERMINAIS, MONITORAMENTO DE CRIMPAGEM NOS TERMINAIS, DETECÇÃO DE INSERÇÃO E REMOÇÃO DE TERMINAIS (CONTROLE DA FORÇA DE TRAÇÃO DOS TERMINAIS E CONECTORES POR MEIO DE VÁLVULAS DE AR DIGITAIS DE ALTA PRECISÃO), CONFIGURAÇÃO DA TAXA DE DEFEITOS
PRÉ-ALIMENTADORA	ALIMENTADORA DE FIOS UNIVERSAL DE 8 EIXOS COM CARREGAMENTO EM BOBINA
CURSO DO APLICADOR	40 MM
PRESSÃO DO AR	0,4-0,6 MPA
POTÊNCIA MÁXIMA	4800 W
TAXA DE FALHAS EM OPERAÇÃO NORMAL DA MÁQUINA	5% (CALCULADO COM BASE EM UM ÚNICO FIO)
FORÇA DE CRIMPAGEM	2,0 TON
ALIMENTAÇÃO	220 V
PESO	700 KG
DIMENSÕES	2350MM x 1300MM x 1700MM



ITU-1201

IMPRESSORA E ETIQUETADORA DE CABOS

MODELO	ITU-1201 - IMPRESSORA E ETIQUETADORA DE CABOS
TAMANHO DA ETIQUETA	COMPRIMENTO: 110 MM, LARGURA: 10-40 MM (OUTRAS MEDIDAS PODEM SER PERSONALIZADAS)
DIÂMETRO EXTERNO DO FIO	2,5-5 MM / 5-10 MM
CAPACIDADE	20-30 UNIDADES/MIN
BANDEIRA	DOBRA DA ETIQUETA
ETIQUETA APLICÁVEL	TODOS OS TIPOS DE ETIQUETAS AUTOADESIVAS
OPERAÇÃO	POR COMPUTADOR (INCLUSO)
PRESSÃO DO AR	0,5-0,8 MPA
ALIMENTAÇÃO	220 V
DIMENSÕES	760 x 420 x 1080 MM
PESO	90 KG
CONTROLE POR PEDAL	SIM





MÁQUINAS

Tecnologia que conecta qualidade e performance.



 SHOW ROOM - ESTRADA DO JURUMIRIM, 250 - B. PORTO GOES - SALTO/SP - CEP 13.324-180



11 4602-1292



itucomp@uol.com.br